



# 1

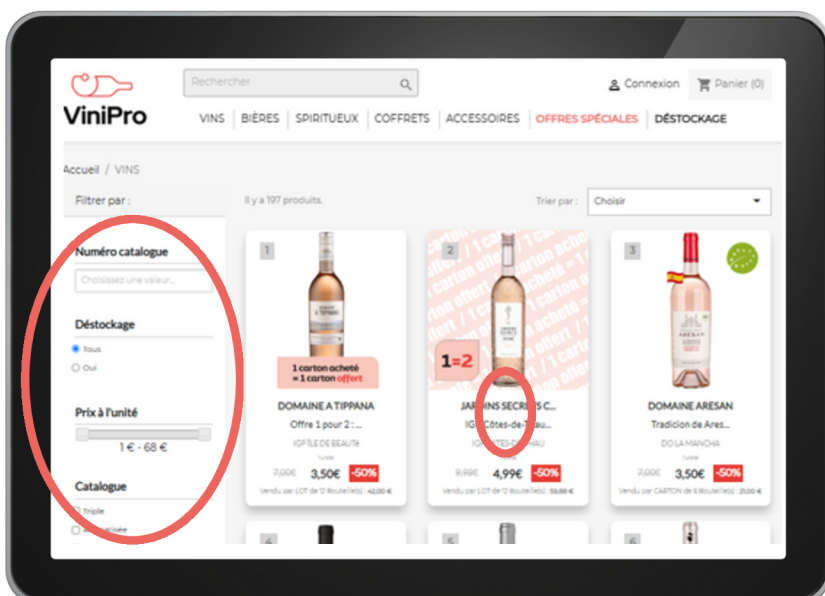
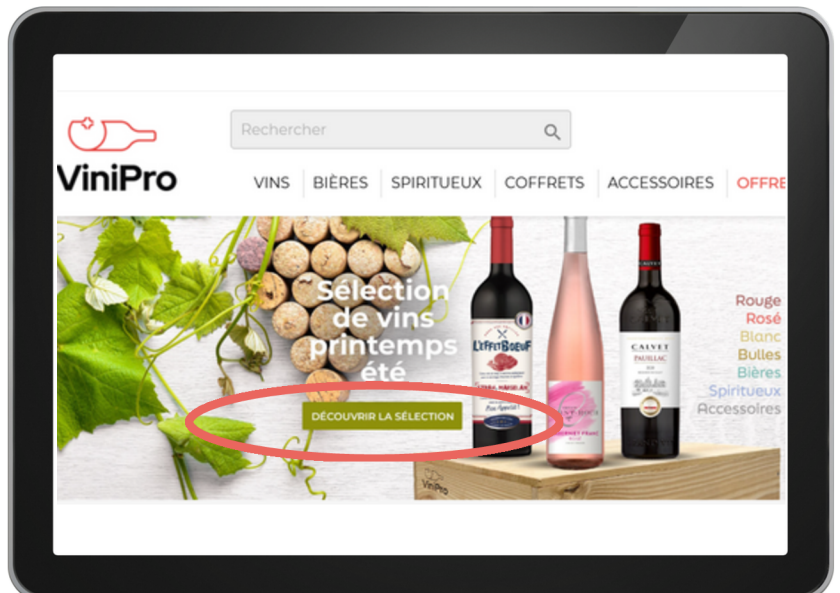
## Connexion à vinipro.fr

Saisissez votre identifiant et votre mot de passe transmis par votre CSE

# 2

## Page d'accueil

Pour consulter le catalogue, cliquez sur "Découvrir la sélection" ou accédez aux différentes catégories via le menu



# 3

## Sélectionnez vos produits

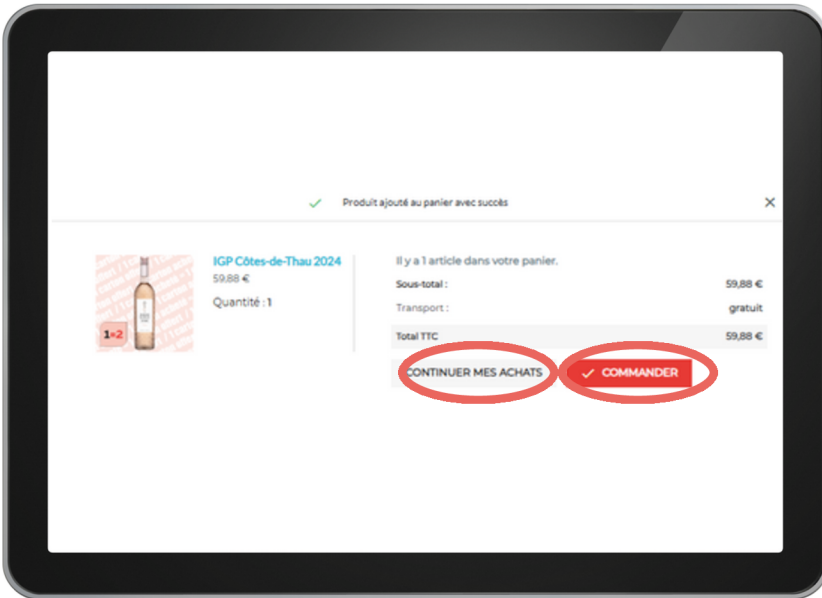
Filtrez votre recherche sur la gauche. Accédez à la fiche produit en cliquant sur l'image. Pour commander le produit passez sur la fiche article et cliquez sur "COMMANDER"



# 4

## Passez commande

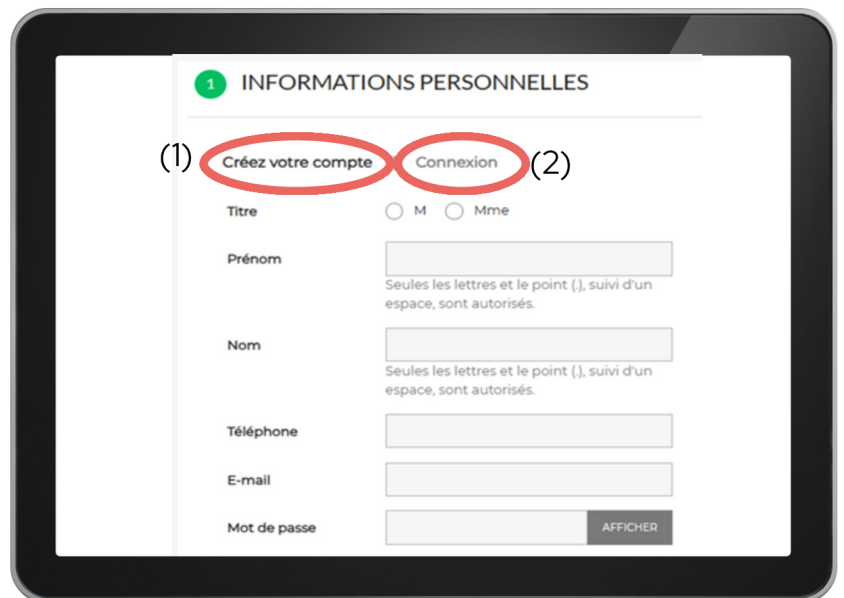
Commandez d'autres produits en cliquant sur "Continuer mes achats" ou validez votre commande en cliquant sur "Commander". Il sera encore possible de modifier les quantités et/ou de supprimer le produit du panier.



# 5

## Identifiez-vous

Pour votre première commande, créez votre compte (1). Si vous avez déjà passé commande, connectez-vous (2)



# 6

## Finalisez votre commande

Vérifiez vos informations personnelles, sélectionnez adresse et payez par carte bancaire. N'oubliez pas d'accepter les conditions générales de vente

